

# ANÁLISE ECONÔMICO-FINANCEIRA - 2020

Nome : ORGANIZACAO FLORESTA ENGENHARIA E SERVICOS LTDA EPP  
CNPJ : 00.394.874/0001-70  
Folha : 1

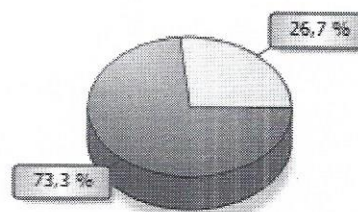
## ÍNDICES DE ESTRUTURA DE CAPITAL

### 1 - Grau de Endividamento

1.1 Passivo Circulante + Passivo Não-Circulante (Obrigações a LP)	761.147,32	
1.2 Patrimônio Líquido	2.089.748,74	= 0,36

Interpretação : Quanto menor, melhor. O capital de terceiros equivale a 36,42 % do capital próprio.

26,7 %	1.1	73,3 %	1.2
--------	-----	--------	-----

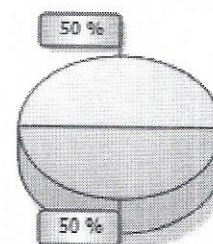


### 2 - Composição de Endividamento

2.1 Passivo Circulante	761.147,32	
2.2 Passivo Circulante + Passivo Não-Circulante (Obrigações a LP)	761.147,32	= 1,00

Interpretação : Quanto menor, melhor. As obrigações a curto prazo representam 100,00 % das obrigações totais.

50 %	2.1	50 %	2.2
------	-----	------	-----

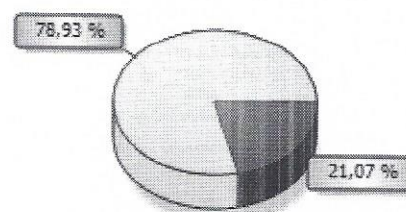


### 3 - Solvência Geral

3.1 Ativo	2.850.896,06	
3.2 Passivo Circulante + Passivo Não-Circulante (Obrigações a LP)	761.147,32	= 3,75

Interpretação : Quanto maior, melhor. O investimento total equivale a 374,55 % do capital de terceiros.

78,93 %	3.1	21,07 %	3.2
---------	-----	---------	-----



ERON CONTABILIDADE LTDA

ORGANIZAÇÃO FLORESTA ENGENHARIA E SERVIÇOS LTDA  
CNPJ: 00.394.874/0001-70 GF/DF: 07.308.237/001-58

Quarez Martins Tristão Junior  
Engº Civil / Segurança do Trabalho - CREA 10.124/D-DF  
CPF: 498.056.731-20 - CI 1.230.922 SSP - DF

# ANÁLISE ECONÔMICO-FINANCEIRA - 2020

Nome : ORGANIZACAO FLORESTA ENGENHARIA E SERVICOS LTDA EPP  
CNPJ : 00.394.874/0001-70  
Folha : 2

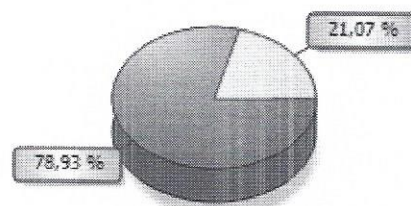
## ÍNDICES DE ESTRUTURA DE CAPITAL

### 4 - Participação de Terceiros

4.1 Passivo Circulante + Passivo Não-Circulante (Obrigações a LP)	761.147,32	
4.2 Ativo	2.850.896,06	= 0,27

Interpretação : Quanto menor, melhor. O capital de terceiros representa 26,70 % do investimento total.

21,07 % 4.1 78,93 % 4.2

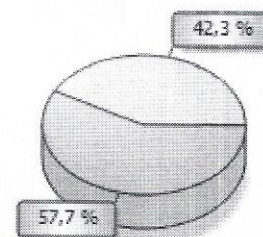


### 5 - Capitalização

5.1 Patrimônio Líquido	2.089.748,74	
5.2 Ativo	2.850.896,06	= 0,73

Interpretação : Quanto maior, melhor. O capital próprio equivale a 73,30 % do investimento total.

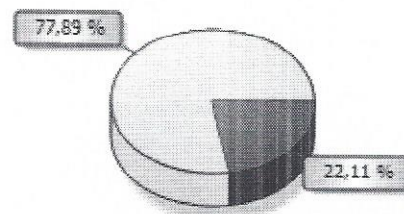
42,3 % 5.1 57,7 % 5.2



### 6 - Capital de Giro Próprio

6.1 Ativo Circulante	2.681.127,48	
6.2 Ativo Realizável a LP	0,00	2.681.127,48
6.3 (-) Passivo Circulante	761.147,32	
6.4 (-) Passivo Não-Circulante (Obrigações a LP)	0,00	761.147,32
6.5 (=) Capital de Giro Próprio		1.919.980,16

77,89 % 6.1 + 6.2 22,11 % 6.3 + 6.4



ERON CONTABILIDADE LTDA

ORGANIZAÇÃO FLORESTA ENGENHARIA E SERVIÇOS LTDA  
CNPJ: 00.394.874/0001-70 CF/DF: 07.308.237/001-58

*Quarez Martins Tristão Junior*  
Engº CIVIL - Segurança do Trabalho - CREA 10.134/D-DF  
CPF: 456.056.731-20 - CI 1.230.922 SSP - DF

# ANÁLISE ECONÔMICO-FINANCEIRA - 2020

Nome : ORGANIZACAO FLORESTA ENGENHARIA E SERVICOS LTDA EPP  
CNPJ : 00.394.874/0001-70  
Folha : 3


## ÍNDICES DE ESTRUTURA DE CAPITAL

### 7 - Imobilização do Patrimônio Líquido

7.1 Ativo Não-Circulante (exceto Ativo Realizável a LP)	169.768,58	
7.2 Patrimônio Líquido	2.089.748,74	= 0,08

Interpretação : Quanto menor, melhor. A imobilização representa 8,12 % do capital próprio.

7,51 % 7.1 92,49 % 7.2

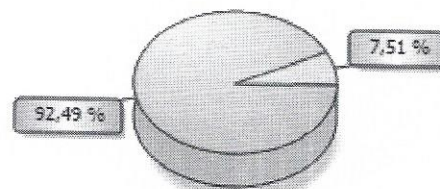


### 8 - Imobilização dos Recursos Não Correntes

8.1 Ativo Não-Circulante (exceto Ativo Realizável a LP)	169.768,58	
8.2 Patrimônio Líquido + Passivo Não-Circulante (Obrigações a LP)	2.089.748,74	= 0,08

Interpretação : Quanto menor, melhor. 8,12 % dos recursos não correntes foram destinados à imobilização.

7,51 % 8.1 92,49 % 8.2

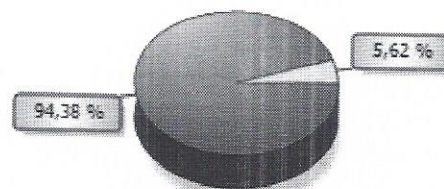


### 9 - Imobilização do Investimento Total

9.1 Ativo Não-Circulante (exceto Ativo Realizável a LP)	169.768,58	
9.2 Ativo	2.850.896,06	= 0,06

Interpretação : Quanto menor, melhor. A imobilização representa 5,95 % do investimento total.

5,62 % 9.1 94,38 % 9.2



ERON CONTABILIDADE LTDA

ORGANIZAÇÃO FLORESTA ENGENHARIA E SERVIÇOS LTDA  
CNPJ: 00.394.874/0001-70 CF/DF: 07.308.237/001-58

Juarez Martins Tristão Junior  
Engº Civil - Segurança do Trabalho - CREA 10.134/D-DF  
CPF: 498.056.731-20 - CI 1.230.922 SSP - DF



# ANÁLISE ECONÔMICO-FINANCEIRA - 2020

Nome : ORGANIZACAO FLORESTA ENGENHARIA E SERVICOS LTDA EPP  
CNPJ : 00.394.874/0001-70  
Folha : 4

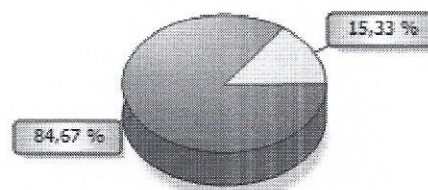
## ÍNDICES DE RENTABILIDADE

### 10 - Rentabilidade do Investimento Total

10.1 Resultado Antes das Provisões	516.308,57	
10.2 Ativo	2.850.896,06	= 0,18

Interpretação : Quanto maior, melhor. O resultado positivo é de 18,11 % do investimento total.

15,33 %	10.1	84,67 %	10.2
---------	------	---------	------

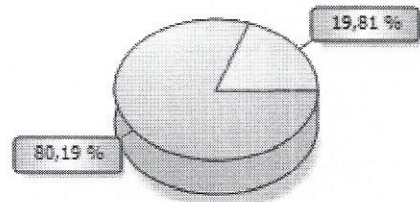


### 11 - Rentabilidade do Capital Próprio

11.1 Resultado Antes das Provisões	516.308,57	
11.2 Patrimônio Líquido	2.089.748,74	= 0,25

Interpretação : Quanto maior, melhor. O resultado positivo é de 24,71 % do capital próprio.

19,81 %	11.1	80,19 %	11.2
---------	------	---------	------




### 12 - Rentabilidade do Ativo

12.1 Lucro Líquido	516.308,57	
12.2 Ativo	2.850.896,06	= 0,18

Interpretação : Quanto maior, melhor. A empresa obtém R\$ 18,11 de lucro para cada R\$ 100,00 de investimento total.

15,33 %	12.1	84,67 %	12.2
---------	------	---------	------



ERON CONTABILIDADE LTDA

ORGANIZAÇÃO FLORESTA ENGENHARIA E SERVIÇOS LTDA  
CNPJ: 00.394.874/0001-70 CF/DF: 07.308.237/001-58

Juarez Martins Tristão Junior  
Engº Civil / Segurança do Trabalho - CREA 10.124/D-DF  
CPF: 498.058.731-20 - CI 1.230.922 SSP - DF

# ANÁLISE ECONÔMICO-FINANCEIRA - 2020

Nome : ORGANIZACAO FLORESTA ENGENHARIA E SERVICOS LTDA EPP  
CNPJ : 00.394.874/0001-70  
Folha : 5

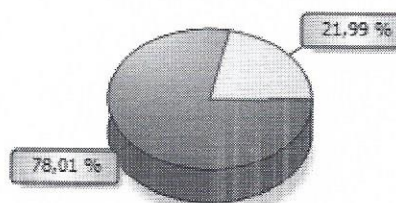
## ÍNDICES DE RENTABILIDADE

### 13 - Rentabilidade do Patrimônio Líquido

13.1 Lucro Líquido	516.308,57	= 0,28
13.2 Patrimônio Líquido Médio	1.831.594,46	

Interpretação : Quanto maior, melhor. A empresa obtém R\$ 28,19 de lucro para cada R\$ 100,00 de capital próprio investido, em média.

21,99 %	13.1	78,01 %	13.2
---------	------	---------	------

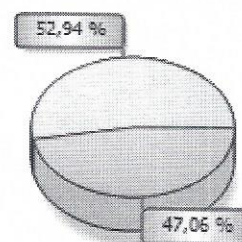


### 14 - Giro do Ativo

14.1 Vendas Líquidas	3.206.773,76	= 1,12
14.2 Ativo	2.850.896,06	

Interpretação : Quanto maior, melhor. A empresa vendeu R\$ 1,12 para cada R\$ 1,00 de investimento total.

52,94 %	14.1	47,06 %	14.2
---------	------	---------	------




### 15 - Margem Líquida

15.1 Lucro Líquido	516.308,57	= 0,16
15.2 Vendas Líquidas	3.206.773,76	

Interpretação : Quanto maior, melhor. A empresa obtém R\$ 16,10 de lucro para cada R\$ 100,00 vendidos.

13,87 %	15.1	86,13 %	15.2
---------	------	---------	------



ERON CONTABILIDADE LTDA

ORGANIZAÇÃO FLORESTA ENGENHARIA E SERVIÇOS LTDA  
CNPJ: 00.394.874/0001-70 CF/DF: 07.308.237/001-58

*Juliano*  
*Juliano Martins Tristão Junior*  
Engº Civil / Segurança do Trabalho - CREA 10.134/ D-DF  
CPF: 498.056.731-20 - CI 1.230.922 SSP - DF

# ANÁLISE ECONÔMICO-FINANCEIRA - 2020

Nome : ORGANIZACAO FLORESTA ENGENHARIA E SERVICOS LTDA EPP  
CNPJ : 00.394.874/0001-70  
Folha : 6

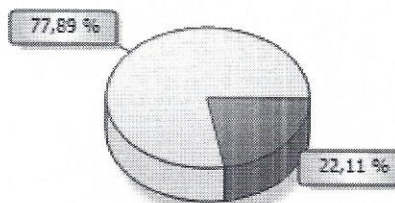
## ÍNDICES DE LIQUIDEZ

### 16 - Liquidez Geral

16.1 Ativo Circulante + Ativo Realizável a LP	2.681.127,48	
16.2 Passivo Circulante + Passivo Não-Circulante (Obrigações a LP)	761.147,32	

Interpretação : Quanto maior, melhor. A empresa possui R\$ 3,52 de ativo circulante e ativo realizável a longo prazo para cada R\$ 1,00 de dívida total.

77,89 % 16.1 22,11 % 16.2

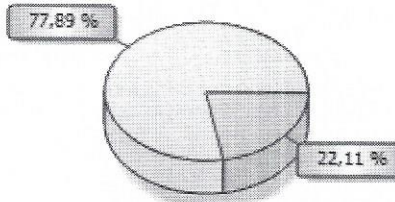


### 17 - Liquidez Corrente

17.1 Ativo Circulante	2.681.127,48	
17.2 Passivo Circulante	761.147,32	

Interpretação : Quanto maior, melhor. A empresa possui R\$ 3,52 de ativo circulante para cada R\$ 1,00 de dívida de curto prazo.

77,89 % 17.1 22,11 % 17.2

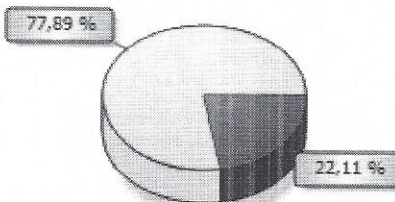


### 18 - Liquidez Seca

18.1 Ativo Circulante - Estoques	2.681.127,48	
18.2 Passivo Circulante	761.147,32	

Interpretação : Quanto maior, melhor. A empresa possui R\$ 3,52 de ativo circulante para cada R\$ 1,00 de dívida de curto prazo, sem comprometer os estoques.

77,89 % 18.1 22,11 % 18.2



ERON CONTABILIDADE LTDA

ORGANIZAÇÃO FLORESTA ENGENHARIA E SERVIÇOS LTDA  
CNPJ: 00.394.874/0001-70 CF/DF: 07.308.237/001-58

Juarez Martins Tristão Junior  
Engº Civil / Segurança do Trabalho - CREA 10.134/D-DF  
CPF: 498.056.731-20 - CI 1.230.922 SSP - DF



# ANÁLISE ECONÔMICO-FINANCEIRA - 2020

Nome : ORGANIZACAO FLORESTA ENGENHARIA E SERVICOS LTDA EPP  
CNPJ : 00.394.874/0001-70  
Folha : 7

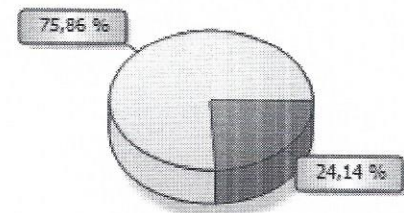
## ÍNDICES DE LIQUIDEZ

### 19 - Liquidez Imediata

19.1 Disponibilidades	2.391.540,94
19.2 Passivo Circulante	761.147,32

Interpretação : Quanto maior, melhor. A empresa possui R\$ 3,14 de disponibilidades para cada R\$ 1,00 de dívida de curto prazo.

75,86 %	19.1	24,14 %	19.2
---------	------	---------	------



ORGANIZAÇÃO FLORESTA ENGENHARIA E SERVIÇOS LTDA  
CNPJ: 00.394.874/0001-70 CF/DF: 07.308.237/001-58  
*Juarez Martins Tristão Junior*  
Engº Civil / Segurança do Trabalho - CREA 10.134/ D-DF  
CPF: 498.056.731-20 - CI 1.230.922 SSP - DF

BRASILIA-DF, 31 de Dezembro de 2020

JUAREZ MARTINS TRISTÃO JUNIOR - 999 - Outros - CPF 498.056.731-20  
(JUAREZ MARTINS TRISTÃO JUNIOR - 801 - Empresário - CPF 498.056.731-20)

*ERONIDES GOMES PEDROZA*  
ERONIDES GOMES PEDROZA  
TECNICO - CPF 055.424.801-63 - CRC 5886-DF